

用 户 手 册

中国研究生创新实践系列大赛
(指导教师)

目录

1	用户注册	1
2	用户登录	2
3	我的赛事	4
4	用户中心	5
4.1	个人密码修改	5
4.2	修改个人信息	5

1 用户注册

点击平台官网或赛事官网右上角【注册】按钮，可进行用户注册，选择【我是指导教师】身份后按照流程依次填写个人信息和账户信息，使用手机号码和短信验证码进行注册。**注意，请一次性完成注册流程，中间退出，无法成功完成注册。**具体环节如下图所示：

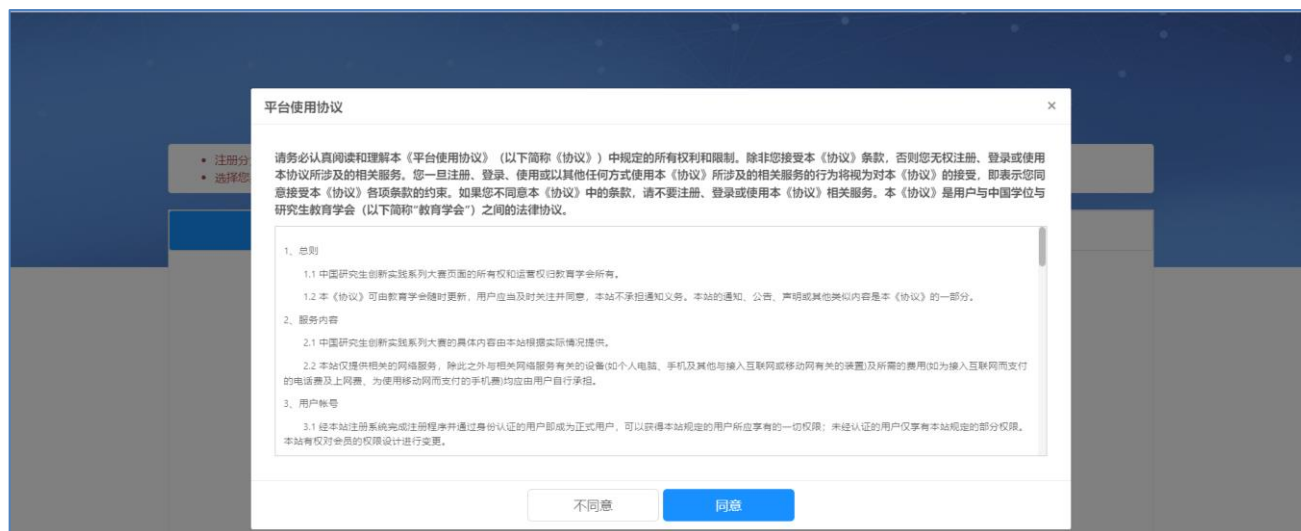


图 同意平台使用协议



图 用户注册第一步-选择身份

中国研究生创新实践系列大赛

已有账户，立即登录

注册分为3步，分别为【选择身份】、【填写信息】、【创建账户】，三步完成后，才能成功创建一个账户。
选择您身份之前，请仔细阅读并同意《平台使用协议》，注册成功后，代表您已同意协议相关内容。

1 选择身份 2 填写信息 3 创建账户

填写信息（指导教师）

* 姓名

* 性别 ☐ 男 ☐ 女

* 身份证件类型

* 身份证件号码

照片

请上传大小不超过1M的照片

* 照片请上传一寸照片（宽度为300像素，高度为450像素），图片大小不能超过1M。

职务信息

* 学校（单位）名称

行政职务

* 职称

图 用户注册第二步-填写个人信息

中国研究生创新实践系列大赛

已有账户，立即登录

注册分为3步，分别为【选择身份】、【填写信息】、【创建账户】，三步完成后，才能成功创建一个账户。
选择您身份之前，请仔细阅读并同意《平台使用协议》，注册成功后，代表您已同意协议相关内容。

1 选择身份 2 填写信息 3 创建账户

创建账户

* 手机号码

* 设置密码

* 确认密码

* 图片验证码 

* 短信验证码

图 用户注册第三步-创建账户

2 用户登录

注册成功后，点击平台官网或赛事官网右上角【登录】按钮，可进行登录。



图 平台官网登录窗口



图 赛事官网登录窗口

3 进入个人中心

登录成功后，通过平台官网或赛事官网【个人中心】按钮可进入后台管理功能，具体进入入口，如下图所示：



图 平台官网个人中心入口



图 赛事官网个人中心入口

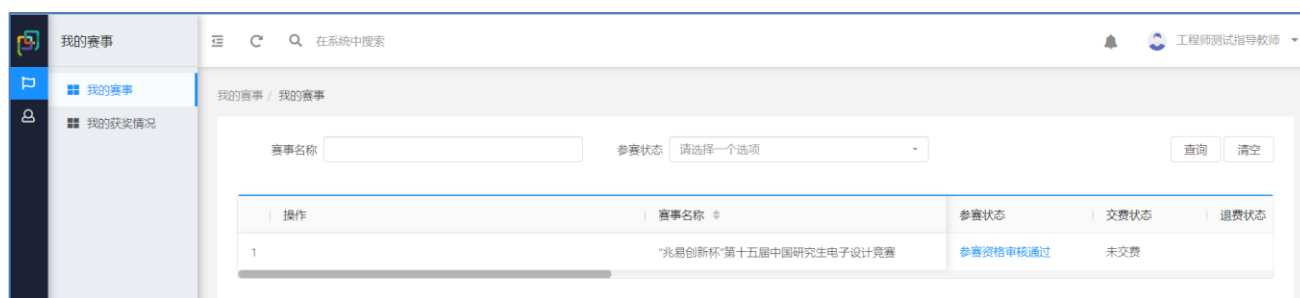


图 个人中心示例

4 我的赛事

点击【我的赛事】菜单，可进行赛事邀请处理、管理参与的赛事，如下图所示：



图 我的赛事

(1) 点击【团队邀请处理】，可处理自己的团队邀请，选择接收邀请或拒绝邀请。

(2) 参赛状态为待提交报名或参赛资格审核不通过时，可修改个人信息。点击【修改个人信息】，可修改自己的个人信息。

(3) 点击【查看作品】，可查看所在团队提交的作品。

(4) 参赛资格审核不通过时，点击参赛状态列，可查看审核不通过原因。

5 用户中心

5.1 个人密码修改

点击【个人密码修改】菜单可修改个人账号密码，如下图所示。



个人密码修改

修改个人密码

* 原密码

* 新密码（请输入6-20位的字母和数字）

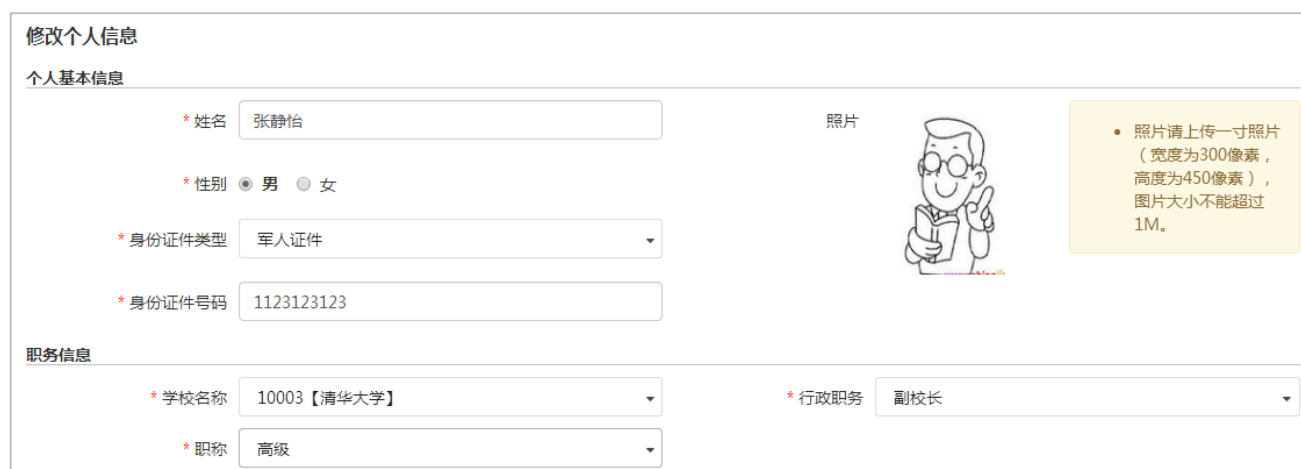
* 确认密码（再次输入您的新密码）

保存

图 个人密码修改

5.2 修改个人信息

点击【修改个人信息】菜单可修改个人信息，如下图所示。



修改个人信息

个人基本信息

* 姓名

* 性别 ☒ 男 ☐ 女

* 身份证件类型

* 身份证件号码

照片 

• 照片请上传一寸照片（宽度为300像素，高度为450像素），图片大小不能超过1M。

职务信息

* 学校名称

* 行政职务

* 职称

图 修改个人信息